

CIRCULAIRE

DUBO

Pour une version papier avec prix, présentez-vous en succursale ou contactez votre représentant.

Votre guide de produits, services et solutions électriques.

En vigueur du 22 avril au 21 juin 2024
Prix réservés aux membres de la CMEQ

Schneider
Electric



Protection contre les défauts à la terre non métallique.

Panneau de distribution QO pour spa

2P DDFT 3F. 120 / 240 V.
Disjoncteur principal fermé.
NEMA Type 3R.

- 20 A
SCH-CQOE220GFIM
- 30 A
SCH-CQOE230GFIM
- 40 A
SCH-CQOE240GFIM
- 50 A
SCH-CQOE250GFIM
- 60 A
SCH-CQOE260GFIM

LENIX

Kit scie emporte-pièce 9 pièces

2 1/8", 2 9/16", 3 1/4", 3 3/4" et 4 3/4".
Arbre SNAP-BACK: 2L.
Trois forets pilotes 4321.

SBD-30856C600L



GRATUIT


Obtenez un tournevis multifonctions 9 en 1 en prime (SBD-LXHT68000)



En vigueur du 22 avril au 21 juin 2024. Prix réservés aux membres de la CMEQ seulement. Succursales participantes seulement. Si la description de certains articles diffère de son illustration, la description prévaut. Les prix affichés ne comprennent pas les taxes. © Dubo Électrique Ltée 2024. Tous droits réservés.



Éclairage



NOUVEAU

Luminaire au DEL encastré pour plafond suspendu 1'x4'



20-24-28-32 W / 2500-4000 lumens / 3500-4000-5000 K / 120-347 V.

LSL-62532

2'x2' 20-24-28-32 W.
LSL-62533

2'x4' 24-32-39-44 W.
LSL-62534

2'x4' 49-59-69 W.
LSL-62535

Panneau au DEL encastré pour plafond suspendu 1'x4'



35 W / 3900 lumens / 4000 K / 120-347 V.

LSL-62266

2'x2' 35 W / 3900 lumens.
LSL-62269

2'x4' 45 W / 5000 lumens.
LSL-62275



Luminaire enveloppant au DEL 4'



48 W / 5500 lumens / 4000 K / 120-277 V.

LSL-65539



Luminaire extérieur Jelly Jar

Montage 3 en 1



10 W-20 W / 800-1600 lumens / 3000-5000 K / 120-277 V.

LSL-62448

Luminaire Vapor Tight 3A au DEL 4'



30-40-50 W / 3500-4000-5000 K / 120-347 V.

LSL-65700

8' 70-80-90 W.
LSL-65701



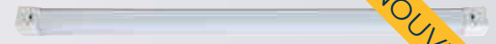
Luminaire extrudé 1A au DEL



500 K-5000 K / 120-277 V.
Étanche à la vapeur.

2' / 20-30 W
4' / 30-50 W
4' / 50-66 W
8' / 60-100 W

LSL-62354
LSL-62355
LSL-62356
LSL-62357




NOUVEAU

Lampe à tube T8 au DEL 4'



13 W / 2200 lumens / 4100 K.

LSL-40593



Résistant au feu

Luminaire encastré au DEL 4" mince



10 W / 800 lumens / 2700-3000-3500-4000-5000 K / 120-277 V.

LSL-63594

6" 14 W / 1200 lumens.
LSL-63595



Plafonnier 11"



15 W / 1100 lumens / 2700-5000 K / 120 V.

LSL-62040



Luminaire encastré 4"



7 W-9 W-12 W / 600-1000 lumens / 2700-3000-3500-4000 K / 120-347 V.

LSL-62824

6" / 10 W-18 W-23 W / 900-2000 lumens.
LSL-62825

8" / 20 W-28 W-34 W / 1850-3000 lumens.
LSL-62826



Repérez les produits identifiés de l'icône



et accumulez des points **Duboxtra**



Éclairage

AcuityBrands.

CS

CONTRACTOR
SELECT™

Luminaire rond au DEL 13"

Compact Pro^{MC}



83-106-132 W / 12000-18000 lumens / 120-347 V.

LIT-CPRB ALO13 UVOLT
SWW9 80CRI DWH

15" 148-175-195 W /
21000-27000 lumens

LIT-CPRB ALO14 UVOLT SWW9 80CRI DWH

Applique murale au DEL avec photocellule intégrée



7-12-17 W / 1300-3900 lumens /
3000-4000-5000 K / 120-277 V.

LIT-TWSLEDALOSWW2MVOLTPE

Plafonnier au DEL



35 W / 4500 lumens / 4000 K / 120-277 V.

LIT-CNY LED P1 40K MVOLTDDB M4

Réglette au DEL 48"



36 W / 4300 lumens / 4000 K / 120-277 V.

LIT-CSS L48 4000LM MVOLT 40K 80CRI

98" 72 W / 8600 lumens

LIT-CSS L96 8000LM MVOLT 40K 80CRI

Projecteur au DEL ESFX

3000 K-4000 K-5000 K / 120-277 V.
Montage Knuckle et Yoke.

ESFX1 9-19-34W / 1500-5000 lumens.
LIT-ESXF1 ALO SWW2 KY DDB

ESFX2 22-37-56W / 3500-7500 lumens.
LIT-ESXF2 ALO SWW2 KY DDB

ESFX3 53-69-100W / 8500-1400 lumens.
LIT-ESXF3 ALO SWW2 UVOLT YS DDB

ESFX4 111-124-150W / 16000-20000 lumens.
LIT-ESXF4 ALO SWW2YS DDB

ESFX5 184-259-342W / 28000-52000 lumens.
LIT-ESXF5 ALO SWW2 UVOLT YS DDB

Projecteur au DEL avec photocellule intégrée



15-25 W / 1750-2750 lumens / 3000-4000-5000 K / 120 V.

LIT-HGX LED 2RH ALO SWW2 120 PE DDB M2



Éclairage

RAB
DESIGN

Projecteur au DEL commercial



EN STOCK



151 W / 21300 lumens / 4000 K / 120-277 V.
Montage universel.

RAB-082944

300 W / 41700 lumens.
RAB-082946

Applique murale au DEL



15-20-30 W - 1400-4200 lumens /
3000-4000-5000 K / 120-347 V.
Tête réglable.

RAB-080845

Applique murale au DEL



2 W / 3400 lumens /
3000-4000-5000 K / 120-347 V.

RAB-080990

53 W / 7600 lumens.
RAB-080991

Plafonnier



Étanche à la vapeur.
Incandescent 100 W.

RAB-099207

Projecteur au DEL à deux têtes avec détecteur de mouvement



28 W / 2000 lumens / 5000 K / 120 V.
Noir.

RAB-088963



Duboxtra
RÉCOMPENSES



Repérez l'icône et accumulez des points

- + Accumulez un point pour chaque dollar d'achat de produits admissibles.
- + Échangez vos points contre une vaste sélection d'articles.

Pour plus d'infos,
visitez dubo.ca/duboxtra



Repérez les produits identifiés de l'icône



et accumulez des points **Duboxtra**





Éclairage

STANPRO



Luminaire rond au DEL pour haut plafond



150-200 W / 24500-30000 lumens / 4000-5000 K - 120-347 V.

STP-LIRUH-PS200-Q/2C

Applique murale au DEL avec photocellule intégrée



25-40-60 W / 3600-8200 lumens / 3000-4000-5000 K / 120-347 V.

STP-68607

Applique murale au DEL avec photocellule intégrée



25-30-40 W / 3600-5800 lumens / 3000-4000-5000 K / 120-347 V.

STP-68314

60-80-100 W / 9300-14500 lumens.

STP-68315

Applique murale au DEL




3000 K / 120 V.

À trois modules.
30 W / 1900 lumens.
STP-65842

À deux modules.
20 W / 1200 lumens.
STP-65840

À un module.
10 W / 600 lumens.
STP-65838



Luminaire sentinelle au DEL avec photocellule



72-96-10 W / 9500-15700 lumens / 3000 K-4000 K-5000 K / 120-277 V.

STP-69175

Gérez l'ensemble de vos soumissions et de vos commandes !

- + Accédez à vos prix en toute sécurité
- + Préparez des soumissions personnalisées pour vos clients
- + Référez-vous à vos factures et preuves de livraison
- + Accédez à l'historique de vos commandes
- + et beaucoup plus!

Pour plus d'infos, visitez dubo.ca/dubonet

Dubonet

Repérez les produits identifiés de l'icône



et accumulez des points **Duboxtra**





Éclairage

◆ LUMIFARO

Rail à 2 lumières

4 3/4" l x 8 3/4" L x 5 1/8" H.
Blanc ou noir.
Ampoules GU10 non-incluses.

LUF-TK22104-2-WH
ou **LUF-TK22104-2-BK**

À 3 lumières, 4 3/4" l x 13 3/4" L x 5 1/8" H.

LUF-TK22104-3-WH
ou **LUF-TK22104-3-BK**

À 4 lumières, 4 3/4" l x 22 7/8" L x 5 1/8" H.

LUF-TK22104-4-WH
ou **LUF-TK22104-4-BK**



NOUVEAU



Plafonnier au DEL 5"

8 W / 500 lumens / 3000 K-4000 K.

LUF-CHL5R-30/40K-WH

7" 10 W / 800 lumens.

LUF-CHL7R10W3040K

11" 12 W / 850 lumens.

LUF-CHL11RP-30 / 40K-WH



Luminaire au DEL 4" ultra mince

8 W / 550 lumens / 3000 K-4000 K.
Blanc ou noir.

LUF-FLP4-10W-30K-WH
ou **LUF-FLP4-10W-30K-BK**

Acier brossé.

LUF-FLP4-10W-30K-BS



LEVITON®

Détecteur de mouvement plafonnier autonome

1000 W / 120 V.
360 degrés.

LEV-ODC05-IIW



Luminaire au DEL 8" avec détecteur de mouvement

18 W / 1440 lumens /
3000 K-5000 K / 120 V a.c.

LEV-9866-B0W



INTERMATIC®

Minuterie mécanique 24 heures

120 V c.a., 40 A,
unipolaire unidirectionnelle,
intervalle de 1 heure.

INT-T101



Photocontrôle électronique NIGHTFOX

120 à 277 V. Monté sur tige et avec pivot.
Parfait pour les luminaires au DEL
à longue durée d'utilisation.

INT-EK4236S



Repérez les produits identifiés de l'icône



et accumulez des points **Duboxtra**



Éclairage



Kit de gradateur intelligent Caséta

Gradateur avec pont Intelligent et télécommande Pico. Fonctionne avec Alexa, Apple HomeKit et l'assistant Google.

LUT-P-BDG-PKG1W-C

Gradateur intelligent avec télécommande Pico.

LUT-P-PKG1W-WH-C



Gradateur Diva

0-10 V. Pour luminaire au DEL ou fluorescent. Blanc. Plaque murale vendue séparément.

LUT-DVSTV-WH



Plaque murale Claro

Sans vis. Blanche.

1 gang
LUT-CW-1-WH

2 gang
LUT-CW-2-WH

3 gang
LUT-CW-3-WH

4 gang
LUT-CW-4-WH

Interrupteur avec détecteur de mouvement Maestro

120 V. Plaque murale vendue séparément.

LUT-MS-OPS2H-WH-C



LIVRAISON LE LENDEMAIN

Recevez vos commandes dès le lendemain grâce à notre flotte de **15 camions**.





Outils et accessoires



plus durable
et plus
versatile
que la
compétition

Boîte à outils avec roulettes MODbox™

Roulettes de 10" en caoutchouc solide plus grandes et durables que celles du principal concurrent. La poignée rétractable est facile à retirer pour le rangement dans les espaces restreints.

Coffre avec roulettes (base)
KLE-54802MB

Coffre moyen
KLE-54803MB

Coffre petit
KLE-54804MB

Porte-gobelet
KLE-54817MB

Porte-pièces avec couvert
KLE-54815MB

Ens. 2 crochets
KLE-54816MB

Rail pour coffre
KLE-54818MB

Rail magnétique
KLE-54819MB

Porte-outils
KLE-5481MB

Poche à outils
KLE-62202MB



Bloc multiprises PowerBox à montage magnétique



Avec éclairage au DEL intégré.
4 prises de courant alternatif de 120 V, 2 ports USB-A et 1 port USB-C compatible PD.

KLE-29601

Bloc multiprises PowerHub



Avec éclairage de travail au DEL intégré 5000 lumens.
6 prises de 120 V, 2 ports USB-A et 2 ports USB-C.

KLE-29610

Voltmètre numérique de tension c.a. et c.c.



6 1/16" Avec éclairage de travail.

KLE-ET250

Voltmètre sans contact



50 V à 1000 V c.a.
Design compact et léger.

KLE-NCVT-1P

Caméra d'inspection WiFi



Transmet et affiche des vidéos et des images directement sur votre téléphone intelligent jusqu'à une distance de 30 pieds (9 m).

KLE-ET20

Sac à dos pour outils Tradesman Pro™



39 pochettes.
14 1/2" x 20".
Poche frontale rigide et moulée pour protéger les lunettes de sécurité.

KLE-55421BP-14



Outils et accessoires



Ancrage à vis pour béton haute performance Screw-Bolt+™



1/4" x 1 1/4"	pqt 100	SBD-PFM1411000
1/4" x 1 3/4"	pqt 100	SBD-PFM1411020
1/4" x 2 1/4"	pqt 100	SBD-PFM1411060
1/4" x 2 5/8"	pqt 100	SBD-PFM1411080
1/4" x 3"	pqt 100	SBD-PFM1411100
3/8" x 1 3/4"	pqt 50	SBD-PFM1411160
3/8" x 2 1/2"	pqt 50	SBD-PFM1411220
3/8" x 3"	pqt 50	SBD-PFM1411240
3/8" x 4"	pqt 50	BD-PFM1411280
3/8" x 5"	pqt 50	SBD-PFM1411300
1/2" x 3"	pqt 50	SBD-PFM1411380

Ancrage à vis pour tige fileté Hangermate®



Pour béton

1/4" x 1 5/8" – tige 1/4"	pqt de 25	SBD-PFM2211100
1/4" x 1 5/8" – tige 3/8"	pqt de 25	SBD-PFM2211200
1/4" x 2 1/2" – tige 3/8"	pqt de 50	SBD-PFM2211250
3/8" x 1 5/8" – tige 3/8"	pqt de 25	SBD-PFM2211260
3/8" x 2" – tige 3/8"	pqt de 25	SBD-PFM2211270
3/8" x 2" – tige 1/2"	pqt de 20	SBD-PFM2211280

Pour acier, suspension verticale

1/4"-20" x 1" – tige 1/4"	pqt de 25	SBD-PFM2231000
---------------------------	-----------	-----------------------

Pour bois

1/4" x 2" – tige 3/8"	suspension verticale – pqt de 25	SBD-PFM2251100
5/16" x 2 1/2" – tige 3/8"	suspension horizontale – pqt de 25	SBD-PFM2261150
5/16" x 2 1/4" – tige 3/8"	pqt de 25	SBD-PFM2271000



Lame bimétallique à dos droit

Pour scie alternative.

8", 14 TPI	SBD-201789114R
6", 24 TPI	SBD-21072624GR
8", 18 TPI	SBD-21070818GR



pqt de 5

Foret en carbure à 2 tranchants avec pointe Rock Carbide™

SDS+, conception à 4 goujures.

5/32" x 6 1/2"	(4 1/2" utilisable)	SBD-DW5401
3/16" x 6 1/2"	(4 1/2" utilisable)	SBD-DW5403
1/4" x 6"	(4" utilisable)	SBD-LXAH99414CTPB
1/4" x 8 1/2"	(6 1/2" utilisable)	SBD-DW5418



Écrou à ressort



En acier électroaluminé. Pour profilés et accessoires d'ancrage des séries A et C.

1/4"	ABB-A100-1/4EGC
3/8"	ABB-A100-3/8EGC
1/2"	ABB-A100-1/2EGC
5/8"	ABB-A100-5/8EGC

Serre-câble monobloc Cobra



En acier électroaluminé. Pour câbles et tuyaux, conduits TEM et rigides.

1/2" (,650-,890)	ABB-CPC050
3/4" (,860-,110)	ABB-CPC075
1" (1,1-,1,4)	ABB-CPC100
1 1/4" (1,40-,1,725)	ABB-CPC125
1 1/2" (1,69-,1,98)	ABB-CPC150
2" (1,98-,2,576)	ABB-CPC200
2 1/2" (2,576-,3,06)	ABB-CPC250
3" (3,06-,3,626)	ABB-CPC300
3 1/2" (3,626-,4,126)	ABB-CPC350
4" (4,126-,4,626)	ABB-CPC400

Tige de suspension à filets continus



10'. En acier électroaluminé.

1/4"	ABB-H104-1/4X10EGC
3/8"	ABB-H104-3/8X10EGC
1/2"	ABB-H104-1/2X10EGC
5/8"	ABB-H104-5/8X10EGC



Imprimante à transfert thermique portable THERMOMARK GO.K



Pour le matériel de repérage au format cassette. Jusqu'à une largeur d'étiquette de 24 mm. Batteries non incluses.

PHO-1184146

Imprimante à transfert thermique portable THERMOMARK GO.K SET

L'ensemble comprend l'imprimante, la batterie, l'adaptateur de charge et deux cartouches d'étiquettes (MM-EMLF (EX18)R C1 WH/BK et MM-EMLC (EX18)R C1 WH/BK), le tout dans une malette robuste.

PHO-1184148



Imprimante à transfert thermique THERMOMARK GO SET



L'ensemble comprend l'imprimante, la batterie, un bloc d'alimentation avec 4 adaptateurs, un câble USB et une cartouche d'étiquettes MM-EML (20X8)R C1 WH/BK, le tout dans une malette robuste.

PHO-1221548

Imprimante à transfert thermique THERMOMARK GO

Fonctionne avec votre téléphone via Bluetooth

Pour le matériel de repérage au format cassette. Jusqu'à une largeur d'étiquette de 24 mm.

PHO-1090747



Cartouche d'étiquette

Ultra-souple.

MM-EMLF (EX12)R C1 WH/BK	blanc/noir, 10 mm.	PHO-0803938
MM-EMLF (EX18)R C1 WH/BK	blanc/noir, 16 mm.	PHO-0803939
MM-EMLF (EX24)R C1 WH/BK	blanc/noir, 24 mm.	PHO-0803940
MM-EMLF (EX10)R C1 YE/BK	jaune/noir, 8 mm.	PHO-0803941
MM-EMLF (EX12)R C1 YE/BK	jaune/noir, 10 mm.	PHO-0803942
MM-EMLF (EX18)R C1 YE/BK	jaune/noir, 16 mm.	PHO-0803943
MM-EMLF (EX24)R C1 YE/BK	jaune/noir, 24 mm.	PHO-0803944
MM-EMLF (EX12)R C1 GN/WH	vert/blanc, 10 mm.	PHO-0803952
MM-EMLF (EX18)R C1 OG/BK	orange/noir, 16 mm.	PHO-0803957





Outils et accessoires



Cintreuse de conduits TEM Skybender



Se fixe directement sur une nacelle élévatrice à ciseaux ou à flèche. Inclut une tige creuse intégrée pour redresser ou modifier les courbes légèrement supérieures ou inférieures et un alésoir intégré pour ébavurer les extrémités coupées.

RAT-57123

Capteur de poussière pour perceuse



Convient aux scies cloches jusqu'à 8". Amélioré avec une douille en nylon.

RAT-48000

FEATHERLITE

Cintreuse de conduits TEM avec manche



En fonte ductile pour une plus grande durabilité. Renforcé aux points de tension pour une plus longue durée de vie.

Conduit 1/2"	IDI-74-026
Conduit 1/2" à 3/4"	IDI-74-027
Conduit 3/4" à 1"	IDI-74-028

Échelle en fibre de verre 6'

Type T1A. 300 lbs.

4'	FEA-FS1506
8'	FEA-FS1504
10'	FEA-FS1508
	FEA-FS1510



Pour optimiser l'accessibilité et la disponibilité de la marchandise sur votre chantier

+ Plusieurs formats disponibles

+ Service de dépôt de nuit

+ Stockage sécuritaire

+ Livraison le lendemain

Repérez les produits identifiés de l'icône



et accumulez des points **Duboxtra**





Produits de commodité



Conduit TEM



10'	
1/2"	WHT-CDE12
3/4"	WHT-CDE34
1"	WHT-CDE1
1 1/4"	WHT-CDE114
1 1/2"	WHT-CDE112
2"	WHT-CDE2
2 1/2"	WHT-CDE212
3"	WHT-CDE3
4"	WHT-CDE4

Connecteur à conduit TEM



À vis de blocage en acier, non isolé.

1/2"	ABB-CI5404
3/4"	ABB-CI5406
1"	ABB-CI5408
1 1/4"	ABB-CI5410
1 1/2"	ABB-CI5412
2"	ABB-CI5416
2 1/2"	ABB-CI5420
3"	ABB-CI5424
4"	ABB-CI5432

Manchon à conduit TEM



À vis de blocage en alliage de zinc.

1/2"	ABB-CI5104
3/4"	ABB-CI5106
1"	ABB-CI5108
1 1/4"	ABB-CI5110
1 1/2"	ABB-CI5112
2"	ABB-CI5116
2 1/2"	ABB-CI5120
3"	ABB-CI5124
4"	ABB-CI5132

Service d'urgence sans frais

Notre service d'urgence 24 h assure une assistance rapide et fiable, disponible à tout moment pour répondre à vos besoins critiques en toute efficacité.

Profilé en acier prégalvanisé 10' Calibre 12



1" x 1 5/8"
ABB-DI20010PGC

1 5/8" x 1 5/8"
ABB-AI20010PGC

Demi-fentes 1" x 1 5/8"
ABB-DI200HS10PGC

Demi-fentes 1 5/8" x 1 5/8"
ABB-AI200HS10PGC

Composé inhibiteur d'oxydation CONTAX



8 oz.

ABB-CTB8



Boîte de dalle en PVC



Connecteurs 8" x 3/4".
Pour tubes électriques non-métalliques.

RPS-RSMB-H-15

4" x 3/4" et 4" x 1"
RPS-RSMB-H-15-20

4" x 3/4", 2" x 1", 2" x 1/2"
RPS-RSMB-H-10-15-20

Conduits et raccords

En PVC flex.

Manchon
3/4" RPS-RKC15

1 1/4" RPS-RKC25

Connecteur
RPS-RKTA15

RPS-RKTA25

Connecteur de transition
RPS-RKTC15

RPS-RKTC25

Tube
1500'
RPS-ER0071500

1000'
RPS-ER0121000





Produits de commodité



Connecteurs de fils Marrette® PRO-BLU^{MD}



Bleu. Gamme de calibres
AWG #22 – #8.

- 200 unités **ABB-933-JAR200**
- 400 unités **ABB-933-JAR400**
- 1000 unités **ABB-933-JAR1000**

Gants en polyuréthane Superior Touch®



Résistance à l'abrasion ANSI
niveau 3 et résistance à la perforation
ANSI niveau 2. Grandeur 9 ou 10.

- SUG-S13GPU-9**
- SUG-S13GPU-10**

Chargeur mural Decora 5,1 A



15 A, 125 V. Prise double
combinés. Avec un chargeur
de type A et un chargeur
de Type C. Blanc.

- LEV-T5633-W**

Attaches pour câbles Ty-Rap^{MD}



En nylon.

- 8" x 0,09", 18 lbs **ABB-TY232M**
- 3,62" x 0,09", 18 lbs **ABB-TY23M**
- 5,5" x 0,14", 40 lbs **ABB-TY24M**
- 7,31" x 0,19", 50 lbs **ABB-TY25M**
- 11,1" x 0,14", 40 lbs **ABB-TY26M**
- 13,4" x 0,27", 120 lbs **ABB-TY27M**
- 14,2" x 0,19", 50 lbs **ABB-TY28M**
- 30" x 0,27", 120 lbs **ABB-TY29M**



Protecteur de câbles en nylon



2" à 2 1/2". Pqt de 10.

- GRT-488-2**

Ficelle spiralee 1 pli



6500'. 210 lbs. Vert.

- GRT-430**

Chargeur mural Decora 3,6 A



15 A, 125 V. Prise double
combinés. Avec deux
chargeurs de type A.

- Blanc** **LEV-T5632-W**
- Amande** **LEV-T5632-T**
- Ivoire** **LEV-T5632-I**
- Gris** **LEV-T5632-GY**
- Noir** **LEV-T5632-E**
- Brun** **LEV-T5632-B**



Ruban isolant en vinyle à usage général 165 Temflex^{MC}



19 mm x 18 m x 0,15 mm.

- Noir** **MMM-165BK4A**
- Bleu** **MMM-165BL4A**
- Brun** **MMM-165BR4A**
- Vert** **MMM-165GR4A**
- Gris** **MMM-165GY4A**
- Orange** **MMM-165OR4A**
- Rouge** **MMM-165RD4A**
- Blanc** **MMM-165WH4A**
- Jaune** **MMM-165YL4A**

Ruban de barricade



3" x 1000". 3,5 mm.
Jaune/noir.

- DUBO-91292**

Chiffons molleton



25 lbs.

- DUBO-JQ109**

Plaque murale sans vis Decora



1 gang.

- Blanc** **LEV-80301-SW**
- Amande** **LEV-80301-ST**
- Ivoire** **LEV-80301-SI**
- Gris** **LEV-80301-SGY**
- Noir** **LEV-80301-SE**
- Brun** **LEV-80301-SO**



Câbles et fils



Câble souterrain NMWU en cuivre



Gaine en PVC. Conducteurs en cuivre (fils de cuivre gainé et 1 mise à la terre cuivre nu). S'utilise pour les installations souterraines, y compris par enfouissement direct dans le sol.

3C #6		WIRE-NMWU3C6
2C #6		WIRE-NMWU2C6
3C #8		WIRE-NMWU3C8
2C #8		WIRE-NMWU2C8
2C #10		WIRE-NMWU2C10
2C #10	75 m	WIRE-NMWU2C10X75
2C #10	150 m	WIRE-NMWU2C10X150
3C #10		WIRE-NMWU3C10
3C #10	75 m	WIRE-NMWU3C10X75
3C #10	150 m	WIRE-NMWU3C10X150
2C #12		WIRE-NMWU2C12
2C #12	75 m	WIRE-NMWU2C12X75
2C #12	150 m	WIRE-NMWU2C12X150
3C #12	75 m	WIRE-NMWU3C12
3C #12	75 m	WIRE-NMWU3C12X75
3C #12	150 m	WIRE-NMWU3C12X150
2C #14		WIRE-NMWU2C14
2C #14	75 m	WIRE-NMWU2C14X75
2C #14	150 m	WIRE-NMWU2C14X150
2C #14		WIRE-NMWU3C14
3C #14	75 m	WIRE-NMWU3C14X75
3C #14	150 m	WIRE-NMWU3C14X150

Câble souterrain ACWU90 en aluminium



600 V. Gaine en PVC. S'utilise pour les installations souterraines, y compris par enfouissement direct dans le sol.

3C #4	WIRE-ACWU3C4
3C #2	WIRE-ACWU3C2
3C #250	WIRE-ACWU3C250
3C #6	WIRE-ACWU3C6

Câble souterrain USEI90 3C#250 en aluminium



Gaine en PVC. S'utilise pour les installations souterraines, y compris par enfouissement direct dans le sol.

WIRE-USEI903C250



Dévidoir de fil portable



En mousse structurelle de polyéthylène haute densité ultra-durable. Pour bobines jusqu'à 34" de diamètre.

Dévidoir, établi, chevalet de sciage et étau à tuyaux tout-en-un

RAT-11455

*Câbles en sus.

Lubrifiant de tirage de fil ClearGlide™



1 qt. Formule à base de polymères. Transparent et incolore pour un nettoyage rapide et facile. Utilisable de -1°C à 82°C.

IDI-31-388



Interrupteur de déconnexion pour climatiseur



60 A. En plastique.

BUS-B222P-60NF

60 A. En métal.

BUS-B222-60NF

COUPE DE FIL LE LENDEMAIN

Obtenez exactement la longueur qu'il vous faut quand il vous le faut!

Repérez les produits identifiés de l'icône



et accumulez des points **Duboxtra**





Distribution énergétique



Kit barre de mise-à-la-terre en aluminium

Pour interrupteur VH361, VH362, VH363 et VH364. 240 V. 60 A. F5-F6.

SCH-GTK03

600 V.
SCH-GTK0610

600 V. E1, E3, E4-E5, F1, F5-F6
SCH-PKOGTA2



NOUVEAU

Disjoncteur mini QO

15 A ou 20 A, 1 pôle, 120 V c.a. Défaut d'arc combiné, prise sur le neutre.

SCH-QO115PCAFI
et **SCH-QO120PCAFI**



Dispositif de protection anti-surtension HEPD

120/240 V. Type 1. 80 kA. 1 PH, 3 fils.

SCH-HEPD80C

50 kA.
SCH-HEPD50C



EN STOCK

Interrupteur pour moteur

30 A.
3 pôles, 600 V c.a.
NEMA type 4X.

SCH-MD3304X

60 A.
SCH-MD3604X



EN STOCK

Panneau de distribution QO

1PH3F. 120/240 V. NEMA type 1.

200 A. 60 emplacements, 80 circuits **SCH-CQO160M200PC**

200 A. 40 emplacements, 80 circuits **SCH-CQO140M200PC**

100 A. 24 emplacements, 44 circuits **SCH-CQO124M100PC**

100 A. 32 emplacements, 53 circuits **SCH-CQO132M100PC**

125 A. 32 emplacements, 53 circuits **SCH-CQO132M125PC**

150 A. 32 emplacements, 64 circuits **SCH-CQO132M150PC**

200 A. 32 emplacements, 64 circuits **SCH-CQO132M200PC**



Tableau de distributeur QO

60 A. 2P 3F. 240 V c.a.
Interrupteur à boîtier moulé, sans fusible. Climatisation.
NEMA type 3R.

SCH-CQO200TR



EN STOCK

Panneau de distribution HomeLine

1PH3F. 120/240 V. NEMA type 1.

200 A. 42 emplacements, 84 circuits. **SCH-CHOM4284M200GC**

100 A. 16 emplacements, 32 circuits. **SCH-CHOM1632M100GC**

125 A. 16 emplacements, 32 circuits. **SCH-CHOM1632M125GC**

200 A. 20 emplacements, 40 circuits. **SCH-CHOM2040M200GC**

125 A. 24 emplacements, 48 circuits. **SCH-CHOM2448M125GC**

200 A. 30 emplacements, 60 circuits. **SCH-CHOM3060M200GC**



Démarrateur manuel à levier

16 A. 1 pôle, 1 HP à 277 V c.a.
Témoin lumineux.
Boîtier NEMA type 1.

Levier avec protection
SCH-2510FG1P

Levier sans protection
SCH-2510FG5P

Avec sélecteur
SCH-2510FG71P



Disjoncteur PowerPact Q, I-Line

200 A. 2 pôles. 240 V c.a.
Boîtier fermé.
Unité de déclenchement magnétothermique.

SCH-QDE22200NSGLC



Boîtier de disjoncteur PowerPact

125 A à 400 A.

SCH-LAE26400GLNSU





Imprimante à transfert thermique portable THERMOMARK GO.K



Pour le matériel de repérage au format cassette. Jusqu'à une largeur d'étiquette de 24 mm. Batteries non incluses.

PHO-1184146



Cintreuse de conduits TEM Skybender



Se fixe directement sur une nacelle élévatrice à ciseaux ou à flèche. Inclut une tige creuse intégrée pour redresser ou modifier les courbes légèrement supérieures ou inférieures et un alésoir intégré pour ébavurer les extrémités coupées.

RAT-57123



Boîte à outils avec roulettes MODbox™

Roulettes de 10" en caoutchouc solide plus grandes et durables que celles du principal concurrent. La poignée rétractable est facile à retirer pour le rangement dans les espaces restreints.

Coffre avec roulettes (base)

KLE-54802MB

Coffre moyen

KLE-54803MB

Coffre petit

KLE-54804MB

Porte-gobelet

KLE-54817MB

Porte-pièces avec couvert

KLE-54815MB

Ens. 2 crochets

KLE-54816MB

Rail pour coffre
KLE-54818MB

Rail magnétique
KLE-54819MB

Porte-outils
KLE-5481MB

Poche à outils
KLE-62202MB

plus durable
et plus
versatile
que la
compétition



Plafonnier 11"

15 W / 1100 lumens /
2700-5000 K / 120 V.

LSL-62040



Dubo
À votre service

Dubo Laval

2883, boul. le Corbusier
Laval H7L 4J5
450 902-0137
laval@dubo.qc.ca

Dubo Montréal

5780, rue Ontario Est
Montréal H1N 0A2
514 255-7711
ventes@dubo.qc.ca

Dubo Québec

6085, rue des Tournelles
Québec G2J 1P7
418 527-5011
quebec@dubo.qc.ca

Dubo Sainte-Adèle

1200, rue Valiquette
Ste Adèle JB8 2M5
450 229-4409
ste-adele@dubo.qc.ca

Dubo Saint-Hubert

3400, 1^{ère} rue, St-Hubert
Québec J3Y 8Y5
450 656-7700
st-hubert@dubo.qc.ca

Dubo Saint-Jean-sur Richelieu

745, chemin du Grand Bernier Nord
(local 4) St-Jean-sur-Richelieu J3B 8H7
450 376-3456
stjean@dubo.qc.ca

Dubo Trois-Rivières

2486, boul. des Récollets
Trois-Rivières, G8Z 3X7
819 840-1711
trois-rivieres@dubo.qc.ca

Dubo Vaudreuil-Dorion

333, boul. Harwood
Vaudreuil-Dorion, J7V 1Y6
450 455-8553
vaudreuil@dubo.qc.ca

En vigueur du 22 avril au 21 juin 2024. Prix réservés aux membres de la CMEQ seulement. Succursales participantes seulement. Si la description de certains articles diffère de son illustration, la description prévaut. Les prix affichés ne comprennent pas les taxes. © Dubo Électrique Ltée 2024. Tous droits réservés.





Automatisation et contrôle



Alimentation à découpage primaire TRIO POWER

10 A, monophasé, 24 V c.c.
avec 4 disjoncteurs intégrés.
Diagnostic facile
avec communication IO-Link.

PHO-1252696

Disjoncteurs
intégrés



20 A, 8 disjoncteurs.
PHO-1252697



Écran tactile multitouche 10,1"

Grand écran large XGA (16:9)
à technologie PCAP.
Logiciel : Visu+ RT.

PHO-1190417



GARANTIE À VIE LIMITÉE

CONSTRUIRE EN TOUTE CONFIANCE

Choisissez Phoenix Contact en toute confiance avec la garantie à vie de Phoenix Contact

Les produits alimentés et protégés par une **alimentation à découpage primaire** et un **dispositif de protection contre les surtensions** de Phoenix Contact profiteront d'une garantie à vie.

Pour les termes et conditions de la garantie de vie, contactez votre représentant des ventes.



Alimentation à découpage primaire UNO POWER

Monophasé, 24 V c.c.
Diagnostic facile grâce
à l'affichage au DEL « DC OK »
et le contact relais.


30 W	PHO-2902991
60 W	PHO-2902992
120 W	PHO-1110466
240 W	PHO-1096432
480 W	PHO-2910105



Dispositif de protection anti-surtension enfichable

Type 3. Indicateur d'état
en façade.

24 V a.c./d.c.	PHO-2907916
120 V a.c./d.c.	PHO-2907918
230 V a.c./d.c.	PHO-2907919





Variateurs de vitesse et boutons-poussoirs



Variateur de vitesse

600 V. Conception durable et format compact. Plusieurs protocoles de communications disponibles, fonctions de sécurité intégrées.



1 HP	SCH-ATV320U07S6C	7,5 HP	SCH-ATV320U55S6C
2 HP	SCH-ATV320U15S6C	10 HP	SCH-ATV320U75S6C
3 HP	SCH-ATV320U22S6C	15 HP	SCH-ATV320D11S6C
5 HP	SCH-ATV320U40S6C	20 HP	SCH-ATV320D15S6C

Bouton-poussoir affleurant Harmony

22 mm.
Contacts 1NO et 1NF. Noir

SCH-XB7NA25

disponible en plusieurs couleurs



Voyant lumineux à DEL Harmony

24 V c.a. / c.c. 22mm. Vert.

SCH-XB7EV03BP

disponible en plusieurs tensions, 6 couleurs



Sélecteur 2 positions maintenues Harmony

24 V c.a. / c.c. 22 mm.
Contacts 1NO et 1NF.

SCH-XB7ND25



Bouton d'arrêt d'urgence au DEL Harmony XB5 avec corps de bouton

24 V c.a. / c.c. 22 mm. Contacts 1NO et 1NF. Raccordement vis-étrier.

SCH-ZB5AS84W3B et SCH-ZB5AZ105



Prise USB 3.0 Harmony XB5

22 mm.


SCH-XB5PUSB3



Prise RJ45 Harmony XB5

Type Ethernet. 22 mm.

SCH-XB5PRJ45



Buzzer Harmony XB5

24 V c.a. / c.c. 22 mm.
80 db.

SCH-XB5KSB



Module d'affichage avec compteur numérique Harmony XB5

22 mm. Écran à DEL à 4 chiffres.
Entrée 4 à 20 mA.
En plastique.

SCH-XBH1AA0G4



Temporisateur Harmony XB5

22 mm. Sortie statique.
100/240 V. 30 sec à 10 min.

SCH-XB5DTGM4





Contrôle de température



4 000 à
20 000 BTU
disponible



Climatiseur industriel SpectraCool 4 000 BTU int./ext

115 V. En acier inoxydable.
Protection NEMA type 4 et 3R.

HOF-G280416G050



Refroidisseur à air comprimé Quiet Vortex 5 000 BTU

Pour cabinet de contrôle.
En polycarbonate.
Protection NEMA type 12, 4 et 4X.

HOF-VA501604X

Plusieurs
formats
disponibles



Filtre pour ventilateur à fixation latérale HF10

115 V. 159 CFM. 10.13" x 10.14" x 4,68".
La conception Click-Fit s'installe
rapidement dans la paroi de
l'armoire, sans outil ni vis.
Protection NEMA type 12.

HOF-HF1016414

Plusieurs
formats
disponibles



Filtre pour ventilateur à fixation latérale HN

115 V. 5,91" x 5,91" x 2,92".
La conception Click-Fit s'installe
rapidement dans la paroi de l'armoire,
sans outil ni vis. Protection NEMA type 3R.

HOF-HN0516513

Service d'audit thermal



CE SERVICE INCLUT :

- Une visite sur place d'un technicien pour relevé thermal complet des cabinets de l'usine.
- Un rapport thermographique
- Des recommandations de correctifs pour rallonger la vie des équipements internes et diminuer les temps d'arrêt des machines.

Pour plus d'information sur le service d'audit thermal, contactez votre représentant des ventes.





Spécifications

- + Certification CSA
- + Boîtier Nema 1
- + Gamme de 0-40 HP – 575 V
- + Avec ou sans sectionneur
- + Contact NO/NC Inclus
- + Témoin lumineux
- + Relais de surcharge en option



EN STOCK

Nomenclature

exemple : GUIDEM10MOA120

DEM-	HP	SECTIONNEUR	COMMANDE	VOLTAGE
10 =	0-10 HP	Vide = Sans sectionneur	MA = Marche-Arrêt	24V
25 =	0-25 HP	SF = Avec sectionneur sans fusible	MOA = Manuel-OFF-Auto	120V
40 =	25-40 HP			

Relais de surcharge

exemple : DEMLR2K0305

DEM-	HP	AMPÉRAGE
LR2K =	0-10 HP	voir plage d'ampérage
LRD =	10-40 HP	voir plage d'ampérage

Plage d'ampérage

CLASSE 10 A (LR2K)

RÉGLAGE DU RELAIS	RÉFÉRENCE
0,11 ... 0,16	LR2K0301
0,16 ... 0,23	LR2K0302
0,23 ... 0,36	LR2K0303
0,36 ... 0,54	LR2K0304
0,54 ... 0,8	LR2K0305
0,8 ... 1,2	LR2K0306
1,2 ... 1,8	LR2K0307
1,8 ... 2,6	LR2K0308
2,6 ... 3,7	LR2K0310
3,7 ... 5,5	LR2K0312
5,5 ... 8	LR2K0314
8 ... 11,5	LR2K0316
10 ... 14	LR2K0321
12 ... 16	LR2K0322

POUR LE RACCORDEMENT PAR BORNES À VIS OU CONNECTEURS

CLASSE 10 A (LRD)

RÉGLAGE DU RELAIS	RÉFÉRENCE
0,10 ... 0,16	LRD01
0,16 ... 0,25	LRD02
0,25 ... 0,40	LRD03
0,40 ... 0,63	LRD04
0,63 ... 1	LRD05
1 ... 1,6	LRD06
1,6 ... 2,5	LRD07
2,5 ... 4	LRD08
4 ... 6	LRD10
5,5 ... 8	LRD12
7 ... 10	LRD14
9 ... 13	LRD16
12 ... 18	LRD21
16 ... 24	LRD22
23 ... 32	LRD32
30 ... 38	LRD35

CLASSE 20 (LRD)

RÉGLAGE DU RELAIS	RÉFÉRENCE
0,63 ... 1	LRD05L
1 ... 1,6	LRD06L
1,6 ... 2,5	LRD07L
2,5 ... 4	LRD08L
4 ... 6	LRD10L
5,5 ... 8	LRD12L
7 ... 10	LRD14L
9 ... 13	LRD16L
12 ... 18	LRD21L
17 ... 24	LRD22L
23 ... 32	LRD32L

POUR CONNEXION PAR CONNECTEURS À VIS EVERLINK® BTR CLASSE 10 A (LRD)

RÉGLAGE DU RELAIS	RÉFÉRENCE
9 ... 13	LRD313
12 ... 18	LRD318
17 ... 25	LRD325
23 ... 32	LRD332
30 ... 40	LRD340
37 ... 50	LRD350
48 ... 65	LRD365
62 ... 80	LRD380

POUR LE RACCORDEMENT PAR BORNES À VIS OU CONNECTEURS CLASSE 10 A (LRD)

RÉGLAGE DU RELAIS	RÉFÉRENCE	RÉGLAGE DU RELAIS	RÉFÉRENCE
17 ... 25	LRD3322	80 ... 104	LRD3365
23 ... 32	LRD3353	80 ... 104	LRD4365
30 ... 40	LRD3355	95 ... 120	LRD4367
37 ... 50	LRD3357	110 ... 140	LRD4369
48 ... 65	LRD3359	80 ... 104	LRD33656
55 ... 70	LRD3361	95 ... 120	LRD33676
63 ... 80	LRD3363	110 ... 140	LRD33696

Pour toutes questions, contactez-nous au 514 255-7711 ou à ventes@dubo.qc.ca

